

# FUDESA *informa*

Año 2 - Nro. 8 - Mayo 2016



Foto tapa: Museo Matachana, Barcelona, España.

## **RECORRIDO POR CENTRALES DE ESTERILIZACIÓN: HOSPITAL CLÍNICO UNIVERSITARIO SAN CARLOS Y HOSPI- TAL UNIVERSITARIO DE LA FUNDACIÓN ALARCÓN. (MADRID)**

FARM. ESP. EN ESTERILIZACIÓN SAGER DE  
AGOSTINI, H. G.

## **GRUPO MATACHANA (BARCELONA): UNA VISITA EN IMÁGENES**

POR FUDESA

## **SISTEMA DE GESTIÓN DE CALIDAD EN EL HOPITAL ÁNGEL CRUZ PADILLA (TUCUMÁN)**

FARM. ESP. EN ESTERILIZACIÓN JEREZ, A.;  
SOLLAZZI CISINT, L.

Fundación para el Desarrollo de la Esterilización en la Argentina

*FUDESA informa*. Año 2- Nro. 8- Mayo 2016

Buenos Aires. ISSN: 2408-4220

## **SUMARIO**

**6**

**RECORRIDO POR CENTRALES DE ESTERILIZACIÓN: HOSPITAL CLÍNICO UNIVERSITARIO SAN CARLOS Y HOSPITAL UNIVERSITARIO DE LA FUNDACIÓN ALARCÓN. (MADRID)**

Farm. Esp. en Est. Sager de Agostini, H. G.

**32**

**GRUPO MATACHANA (BARCELONA): VISITA EN IMÁGENES**

Por FUDESA

**44**

**SISTEMA DE GESTIÓN DE CALIDAD EN EL HOPITAL ÁNGEL CRUZ PADILLA (TUCUMÁN)**

Farm. Esp. en Est. Jerez, A.; Farm. Esp. en Est. Sollazzi Cisint, L.

**51**

**PRÓXIMOS EVENTOS**



UBAI Universidad  
de Buenos Aires



Facultad de  
Farmacia y  
Bioquímica UBA



FUDESA| Fundación  
para el desarrollo de la  
esterilización en la  
Argentina

Segundas Jornadas de

# ESTERILIZACIÓN y DESINFECCIÓN

POSGRADO EN ESTERILIZACIÓN  
DE LA UNIVERSIDAD DE BUENOS AIRES

“20 Años (1995-2015)”

**JORNADAS DIRIGIDAS A FARMACÉUTICOS ESPECIALISTAS E INTERESADOS**

**Disertante internacional invitado**

CONFERENCIA “PROCESAMIENTO DE DISPOSITIVOS MÉDICOS: PROCESOS  
VALIDADOS, RIESGOS Y POSIBILIDADES” | CALIDAD DEL PRODUCTO A SER  
ESTERILIZADO POR RADIACIONES | BIOFILMS | CARDIOLOGÍA  
INTERVENCIONISTA | MEZCLAS PARENTERALES | BIOSEGURIDAD | CONTROL DE  
INFECCIONES HOSPITALARIAS | ENDOSCOPIA

**21 Y 22 DE JULIO**  
**DE 9 A 17 HORAS.**

Valor inscripción: \$500

Informes e inscripción: [editorial@fudesa.org.ar](mailto:editorial@fudesa.org.ar)

Aula magna de la Facultad de Farmacia de Bioquímica de la UBA  
Junín 954 - CABA

**Presidente:**

Helga Sager de Agostini  
Fam. Esp. en Esterilización

**Vicepresidente:**

Liliana Silvia Iervasi  
Fam. Esp. en Esterilización

**Secretaria:**

Rosana María Vaccaro  
Fam. Esp. en Esterilización

**Tesorero:**

Pablo G. Yensen  
Farmacéutico

**Vocal:**

Beatriz Inés Goyheneche  
Farmacéutica y Bioquímica

**Comité de Redacción:**

Fam. Esp. en Esterilización  
Dina Levin, Liliana Iervasi y  
Helga Sager de Agostini

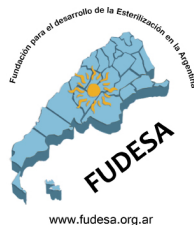
**Personería Jurídica N° 1235**

Queda prohibida la reproducción total o  
parcial de la obra sin previa autorización  
por escrito de **FUDESA**

José María Paz 640 (1602) Florida-  
Vicente López-  
Buenos Aires - Tel: 4797 - 7239

fudesa@fudesa.org.ar  
www.fudesa.org.ar

## Editorial



### **AÑO 2 - NRO. 8 - EDICIÓN DIGITAL MAYO 2016**

Estimados colegas,  
en esta oportunidad es nuestro deseo invitar a la reflexión sobre “cómo está estructurada y aprobada legalmente nuestra disciplina, la esterilización, en la actualidad”. Una vez más, y sin la intención de ser repetitivos, creemos que es un buen punto de partida y una prueba fehaciente de organización recordar **la efectiva matriculación de ambos profesionales, tanto especialistas farmacéuticos como técnicos superiores.**

Así mismo, nuestra voluntad es hacer hincapié en sus tareas que los empujan a una interrelación contante; por ello reflexionamos en voz alta, que **para lograr un buen desempeño profesional -que redundará en beneficios de la Salud pública- se requiere de mucha dedicación y muestra de un frente unido.**

Estas victorias podemos hacerlas extensivas a todo nuestro país, y sostenemos que para lograr tal objetivo ya somos un suficiente número de colegas que podemos demostrar así a las autoridades sanitarias la firme decisión de hacer este aporte.

Somos optimistas por naturaleza, y más aún en estos momentos de reorganización de las estructuras, en todos los niveles. Apostamos por la unión y el intercambio fluido de saberes, experiencias y situaciones una vez más.

Esperamos que este invierno que se aproxima los encuentre ávidos de compartir y de interiorizarse en las situaciones de nuestra disciplina a lo largo de la Argentina.

Atte.

*FUDESA Informa*





Universidad  
Nacional  
de Córdoba

13 y 14 de Octubre



www.fudesa.org.ar

# 40 CONGRESO ARGENTINO DE ESTERILIZACIÓN Y DESINFECCIÓN HOSPITALARIA

ESTERILIZACIÓN CÓRDOBA 2016  
FUDESA-XXXVI JORNADA DE ESTERILIZACIÓN

Dirigido a Farmacéuticos Especialistas en Esterilización, Técnicos y Auxiliares en Esterilización y profesionales que estén relacionados con garantizar la calidad de la atención en el área de la Esterilización hospitalaria.



CONSULTA E INSCRIPCIONES:  
[cordoba2016@fudesa.org.ar](mailto:cordoba2016@fudesa.org.ar)

VALOR INSCRIPCIÓN:  
Inscripción anticipada (hasta el 31 de julio) \$600  
Para socios de FUDESA \$500  
Estudiantes \$400  
Inscripción general \$800

Hotel de la Cañada

HOTEL • EVENTOS • CULTURA

MARCELO T. DE ALVEAR 580. CÓRDOBA.  
ARGENTINA.

FOTO FONDO: JAVIER LUQUE. COPYLEFT



En orden secuencial los invitamos a recorrer las instalaciones de las Centrales de Esterilización del Hospital Clínico Universitario San Carlos y del Hospital Universitario Fundación Alcorcón, ubicados en la ciudad de Madrid. Ambos cuentan con el servicio de esterilización terciarizado de **SerMed**.

**Recorrido por  
Centrales de Esterilización:**

**HOSPITALES  
CLÍNICO UNIVERSITARIO  
SAN CARLOS Y  
UNIVERSITARIO  
FUNDACIÓN ALCORCÓN**

**DURANTE EL MES DE MARZO DE 2016, LA FARM. ESP. EN EST. SAGER DE AGOSTINI, HELGA (PRESIDENTA DE FUEDESA) VISITÓ LAS CENTRALES DE ESTERILIZACIÓN DE LOS HOSPITALES CLÍNICO UNIVERSITARIO SAN CARLOS Y UNIVERSITARIO FUNDACIÓN ALCORCÓN, DE MADRID (ESPAÑA), CON EL PROPÓSITO DE ANALIZAR Y COMPARTIR LOS RECURSOS Y LA GESTIÓN DE SUS SERVICIOS DE ESTERILIZACIÓN.**





# Hospital Universitario **Clínico San Carlos**



# **SOBRE HOSPITAL** *UNIVERSITARIO CLÍNICO* **SAN CARLOS**

El Hospital Clínico Universitario San Carlos es un Centro Sanitario que desde su constitución en 1787 tiene entre sus objetivos la mejora de la asistencia, docencia e investigación. Reconstruido en los años 60, situándose en su actual ubicación, se ha ido modificando y adaptando a las demandas de la sociedad madrileña.

El Hospital cuenta con más de 5.000 profesionales, siendo el principal Centro de referencia en la formación de profesionales sanitarios de la Universidad Complutense de Madrid.

El edificio está construido en un monobloque con una superficie de 175.000 m<sup>2</sup>, y sus estructuras se van transformando a través de los programas anuales de inversión para favorecer mejoras en las infraestructuras, incorporando nuevas tecnologías y equipamientos, haciendo que el Centro sea más cómodo para pacientes y familiares.

El Hospital Clínico cuenta además con los Centros de Especialidades Modesto Lafuente y Avenida de Portugal, así como los Centros de Salud Mental: Hospital de Día de Ponzano, Centro de Salud Mental Centro, Centro de Salud Mental *Galiana* y Centro de Salud Mental *Las Águilas*.



## **Servicio de Esterilización**



## Recorrido por la Central de Esterilización



El Hospital tiene a cargo la infraestructura y los recursos humanos del Área Esterilización denominada: **Medicina Preventiva, Prevención y Esterilización**. Esta está a cargo de Dña. Ana Tercero Valverde.

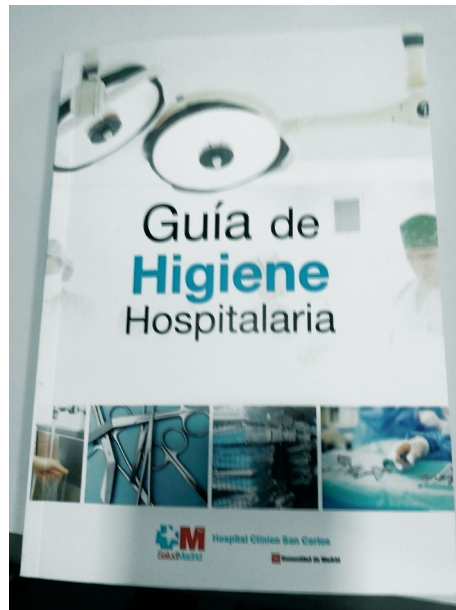
La Central se ubica en el Sótano Norte (esterilización).

**SerMed** (EEUU), en este primer caso, actúa como empresa tercerista, y se encarga **exclusivamente** de la supervisión administrativa de la Central.

A la derecha: Manual de Higiene Hospitalaria de consulta, editado por el Hospital.

Abajo: Se aprecia el Sector de Lavado, ubicado frente a las mesadas de Recepción.

Página impar: Sector de Acondicionado













Página par: En el mismo sentido de circulación, próximo al Sector de Acondicionado, se ubican los equipos de esterilización.

Arriba: Como se puede apreciar, todos los equipos son de marca Amsco, y se trata de equipos antiguos en excelente estado de mantenimiento.

>>Detalle de parte delantera de  
los Autoclaves Amsco.







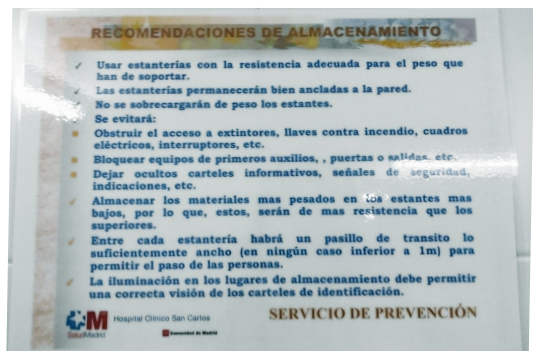




## Recomendaciones de almacenamiento Servicio de Prevención



1. Usar estanterías con la resistencia adecuada para el peso que han de soportar.
2. Las estanterías permanecerán bien ancladas a la pared.
3. No se sobrecargarán el peso de los estantes.
4. Se evitará:
  - Obstruir el acceso a extintores, llaves contra incendio, cuadros eléctricos, interruptores, etc.
  - Bloquear equipos de primeros auxilios, puertas o salidas, etc.
  - Dejar ocultos los carteles informativos, señales de seguridad, indicaciones, etc.
5. Almacenar los materiales más pesados en los estantes más bajos, porque estos serán de más resistencia que los superiores.
6. Entre cada estantería habrá un pasillo de tránsito lo suficientemente ancho (en ningún caso inferior a 1m), para permitir el paso de las personas.
7. La iluminación en los lugares de almacenamiento debe permitir una correcta visión de los carteles de identificación.





Hospital Universitario  
Fundación Alcorcón

HOSPITAL D





# SOBRE HOSPITAL UNIVERSITARIO FUNDACIÓN ALCORCÓN

El Hospital Universitario Fundación Alcorcón es una organización sanitaria sin ánimo de lucro, constituida por el INSALUD al amparo del Real Decreto Ley 10/1996, de 17 de junio, convalidado por la Ley 15/1997, y transferida a la Comunidad de Madrid el 1° de enero de 2002.

Mediante el Real Decreto 1479/2001, de 27 de diciembre, tiene afectado de modo duradero su patrimonio a la realización de los fines de interés general que se detallan en el artículo 6 de los Estatutos que hacen especial referencia a **la prestación de servicios sanitarios, la promoción de la salud y la prevención de la enfermedad.**

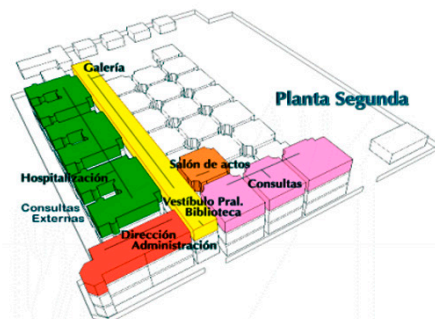
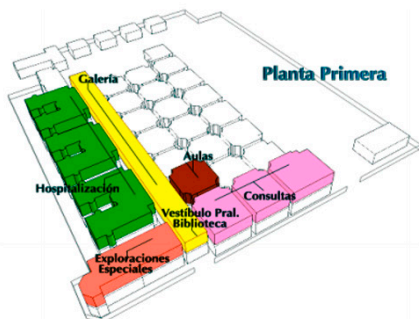
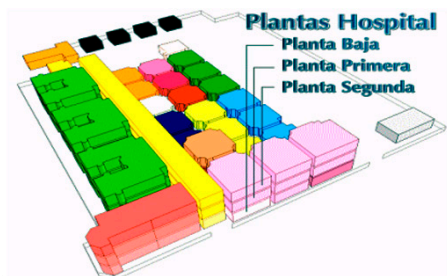
El Patronato es el órgano de gobierno de la Fundación y entre sus miembros se encuentra el Ayuntamiento de Alcorcón y la Universidad Rey Juan Carlos.

La superficie construida del hospital es de 74.138 m<sup>2</sup>, dentro de una extensión de 148.000 m<sup>2</sup>. El diseño arquitectónico del hospital se conforma como un elemento diferenciador del mismo a través de la humanización de la arquitectura.

La **horizontabilidad** facilita el tráfico interno, permitiendo la **zonificación de áreas** que crean una ambientación especializada en forma de ciudadela. Este concepto incorpora los elementos para ordenar la actividad y los movimientos de las personas dentro del edificio. (Ver diagrama p. 22)

El último año más de **500 pacientes mensuales** seleccionan el centro sanitario para su atención.

## Sector de Esterilización



El Servicio de Esterilización del Hospital Universitario Fundación Alcorcón (HUFA), se ubica en la Planta Baja, entre el Sector Quirúrgico y el Laboratorio y la Farmacia (ver gráfico superior). Su misión en el hospital la emprende en un 100% **SerMed** y, a diferencia del Hospital Clínico San Carlos, es un servicio terciarizado íntegramente. La coordinación de la Central se ve atravesada por el **sistema de vigilancia y control de infección nosocomial**, del Área de Medicina Preventiva del Hospital, que identifica, diseña y promueve las medidas de prevención y control de la infección hospitalaria.





Central de Esterilización: se puede observar cómo se resuelve en un mismo espacio la circulación y la separación simbólica de los sectores.

(Ver imagen pp. 24-25)









Arriba: Sector de Lavado.

Debajo: Detalle de Lavadora Ultrasónica Branson 8510.

Página impar: Lavadoras desinfectadoras.







Arriba: Detalle de almacenamiento de cajas de cirugía.

Derecha: Guía de Procedimientos destinada a técnicos y auxiliares a cargo de SerMed, en la que se detallan uno a uno los procedimientos básicos del servicio de esterilización: “recepción - lavado - selección y envasado - esterilización - almacenaje - entrega - gestión de almacén limpio”.

Página impar: Detalle de depósito de insumos.











Página par: Detalle de bandeja.  
Abajo izquierda: Equipo de Óxido de Etileno  
Abajo derecha: Control de emisión de gas.



## Discusiones al final del recorrido:

Si bien en España hoy solo unas 40 (cuarenta) Instituciones Hospitalarias, de las casi 800 (ochocientas) registradas, cuentan con la *tercerización de la esterilización*, y estos dos ejemplos que revistamos sirven de prueba, ponemos en discusión la situación.

En nombre de FUEDESA, aclaramos que no somos partidarios de la terciarización de los servicios de esterilización, en general, y consideramos que siempre resultará una *mejor calidad a menor precio* si la Central de Esterilización es gerenciada por un *Especialista responsable y Técnicos de la propia Institución*.





El Grupo Matachana desarrolla proyectos completos de esterilización para hospitales, laboratorios, centros de investigación e industria en general. En la imagen de apertura del artículo se puede ver un equipo histórico, marca Webeco, comprada a su vez por el Grupo. Se trata de un ejemplar que forma parte del Museo de Esterilización, que también visitamos en esta oportunidad.

# **GRUPO MATACHANA (BARCELONA): UNA VISITA EN IMÁGENES**

FUDESA

**ARTÍCULO QUE PROPONE UN RECORRIDO VISUAL POR LAS INSTALACIONES DE LA SEDE CENTRAL DEL GRUPO MATACHANA, LÍDER EN TECNOLOGÍA MÉDICA, SITUADA EN BARCELONA. CONOCEMOS SU FÁBRICA Y VISITAMOS SU MUSEO ESPECIALIZADO QUE RECOGE LA HISTORIA DE LOS AUTOCLAVES Y EQUIPOS DE ESTERILIZACIÓN.**

## Introducción

Matachana es en la actualidad una consolidada marca de esterilización con presencia a nivel mundial. Desde que en 1962 D. Antonio Matachana fundó la primera empresa del Grupo en Barcelona (España), la diversificación de actividades y la expansión internacional de la empresa han propiciado la creación de las sociedades que actualmente integran el Grupo Matachana.

La actividad del grupo se desarrolla en diversos ámbitos: esterilización, lavado y bloques quirúrgicos.

Adicionalmente, Matachana cuenta con una completa línea de equipamiento para restauración de grandes colectividades.

Diseño, fabricación, comercialización y representación de marcas internacionales, y servicio técnico propio como base del apoyo a sus clientes, permiten aportar soluciones integrales.

La presencia del grupo Matachana es muy amplia en España, con delegaciones técnico-comerciales que cubren todo el territorio. A nivel internacional, dispone de filiales propias en Francia, Alemania, Argentina y en Malasia.

El grupo Matachana está presente en más de 65 países de los cinco continentes, siendo una de las empresas líderes a nivel mundial en el sector de la esterilización y control de infecciones.



Video institucional - Centrales de Esterilización




Fundación para el Desarrollo de la Esterilización en la Argentina

FUDESA informa. Año 2 - Nro. 8 Mayo 2016

Buenos Aires. ISSN: 2408-4220

## Cronología

- **1962** Fundación de la empresa Antonio Matachana S.A, por D. Antonio Matachana.
- **1967** Fabricación del primer esterilizador para el campo sanitario.
- **1975** Lanzamiento de la gama completa de esterilizadores en vapor y baja temperatura para hospitales y laboratorios.
- **1982** Primeras exportaciones a Europa y America Latina.
- **1992** Apertura de Matachana France.
- **1993** Apertura de Matachana Argentina.
- **1995** Obtención del certificado ISO 9001.
- **2000** Adquisición 100% de empresa alemana WEBECO GmbH.
- **2007** Apertura Matachana Malasia, Regional Office.
- **2008** Obtención del Premio *Todo Hospital a innovación y mejora de la calidad de un producto o servicio aplicado al hospital* otorgado por la Fundación Avedis Donabedian (FAD).
- **2008** Apertura de Matachana Argelie.
- **2010** Apertura del nuevo centro productivo en Castelldefels (Barcelona).
- **2012** Matachana: 50° aniversario.





### UNA VISITA EN IMÁGENES


La sede visitada se encuentra en la ciudad de Barcelona, y es la Oficina Central del Grupo Matachana. En la imagen de fondo, así como en las de las pp. 38 y 39 se retratan los pasillos de la planta baja, donde tiene lugar el circuito de fabricación y depósito.


















Una de las características a resaltar de la Sede Central es que cuenta con un **Espacio de Capacitación**, orientado a la promoción y la difusión de las tecnologías y los avances del Grupo.

El taller práctico e abre a profesionales interesados, especialmente a Ingenieros que quieran conocer especificaciones de los equipos y claves para el mantenimiento. En las imágenes de las pp. 40 y 41 se aprecia el espacio físico destinado para tal fin, y métodos de trabajo dentro del taller de capacitación, como el detalle de la tubería con corte transversal (imgen izquierda).

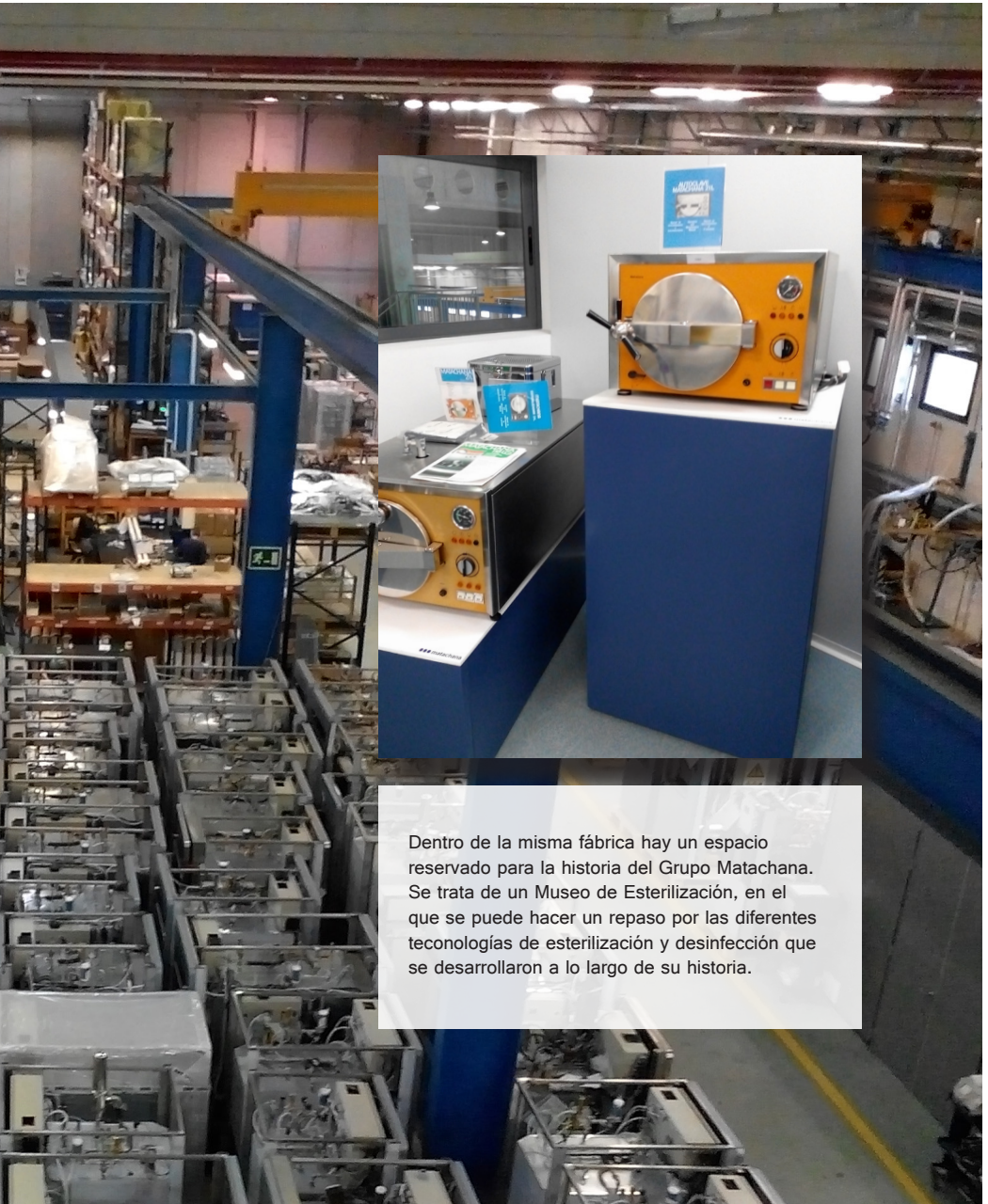




Desde el primer piso, se tiene una vista panorámica de los talleres, gracias a la cual se pueden distinguir fácilmente las etapas de fabricación. Esta arquitectura potencia también la comunicación entre las oficinas y la fábrica/depósito. Como se puede observar, se privilegia la buena circulación en la planta. (Imagen de fondo.)







Dentro de la misma fábrica hay un espacio reservado para la historia del Grupo Matachana. Se trata de un Museo de Esterilización, en el que se puede hacer un repaso por las diferentes tecnologías de esterilización y desinfección que se desarrollaron a lo largo de su historia.



A continuación, se reproduce la disertación que los Farmacéuticos Especialistas Jerés y Solazzi Cisint presentaron durante el Precongreso de Tucumán, en el marco del 3er Congreso Argentino de Esterilización y Desinfección Hospitalaria, realizado en la Provincia de Tucumán, en septiembre 2015.

# **SISTEMA DE GESTIÓN DE CALIDAD** *HOPITAL ÁNGEL CRUZ PADILLA (TUCUMÁN)*

FARM. ESP. EN ESTERILIZACIÓN JEREZ, A.; SOLLAZZI CISINT, L.

**UN SERVICIO DE ESTERILIZACIÓN GERENCIADO POR UN EQUIPO DE FARMACÉUTICOS ESPECIALISTAS EN ESTERILIZACIÓN TIENE LA OBLIGACIÓN DE TRABAJAR CON ESTÁNDARES DEMOSTRABLES DE CALIDAD, DEFINIDOS EN SUS ATRIBUTOS DE PRODUCTOS/SERVICIOS.**



## Antecedentes / Trayectoria

Hasta el 2011, año en el que se solicita a la Dirección del Hospital la gestión para la Certificación de Normas de Calidad ISO 9001:2008, en el Servicio de Esterilización del Hospital Ángel Cruz Padilla, que ya contaba con un *Manual de Normas y Procedimientos*, redactado en el año 2005, se venía trabajando con registros de actividades y procedimientos normatizados (traumatología, equipos de ropa quirúrgica por especialidad). Esto sumado a la adquisición de equipamiento nuevo (equipo de autoclave de vapor con mayor capacidad para afrontar mayores demandas y prestaciones de la institución; selladoras de pouch; equipo esterilizador de óxido de etileno).

En vista a los resultados que se estaban obteniendo es que, a partir del año 2013 desde la jefatura, se comienza a trabajar de manera incansable junto con todo el personal del servicio -ya que sin ellos nada de lo registrado en este artículo sería posible- para lograr la *Certificación de Normas de Gestión de Calidad*. La Dirección del hospital acompaña fuertemente este proyecto adoptando la decisión de que sean dos los servicios que logren la certificación. Y de esta decisión surgieron el Servicio de Esterilización Central y el Área de Residuos Patológicos, que resultan ser ambos transversales a toda la institución.

En el año 2014, se logró la implementación de Normas ISO 9001:2008, las cuales se encuentran en plena vigencia hasta el día de la fecha, con las auditorías de Mantenimiento que ello implica, y próximamente la auditoría del ente emisor del certificado.

*“La adopción de un sistema de gestión de la  
calidad debería ser una decisión estratégica  
de la organización” (ISO 9001:2008)*

---

## ¿Qué es Calidad?

Concretamente, en palabras “simples”, es lograr la satisfacción y conformidad del cliente de nuestro servicio. Este es el objetivo principal.

*“El Cliente/Paciente es quien nos califica, en definitiva, sobre la Calidad de los Servicios”*

¿Cómo medimos y controlamos la eficacia de nuestros servicios?

- Escribimos lo que hacemos
- Hacemos lo que hemos escrito
- Registramos como evidencia de las actividades
- Definiendo Indicadores para el seguimiento y control del desempeño de los procesos



*El Sistema de la Calidad  
solo tendrá éxito si existe el  
compromiso de la Dirección con  
el proyecto y con el cumplimiento  
del mismo. Se requiere el apoyo  
de la Alta Dirección  
para poder implementarlo*

## **ISO 9001:2008: Sistema de Gestión de la Calidad**

### **VENTAJAS:**

“Proporcionó herramientas que permitieron conocer, medir, analizar y satisfacer los requisitos de los clientes, para poder mejorarlos continuamente, al conocer la opinión por parte del cliente sobre la atención y prestación de los servicios.”

“Comunicación y concientización de toda la organización para comprender las necesidades y expectativas de los clientes”.

“Establece metódica y sistemáticamente cada una de las actividades que componen el proceso, analizando los resultados de la eficacia de los mismos y focalizando las oportunidades de mejora continua”

*(Fuentes varias: ingreso de Técnicos a las cirugías, libro de quejas y sugerencias; encuestas de satisfacción)*

Podemos concluir que:

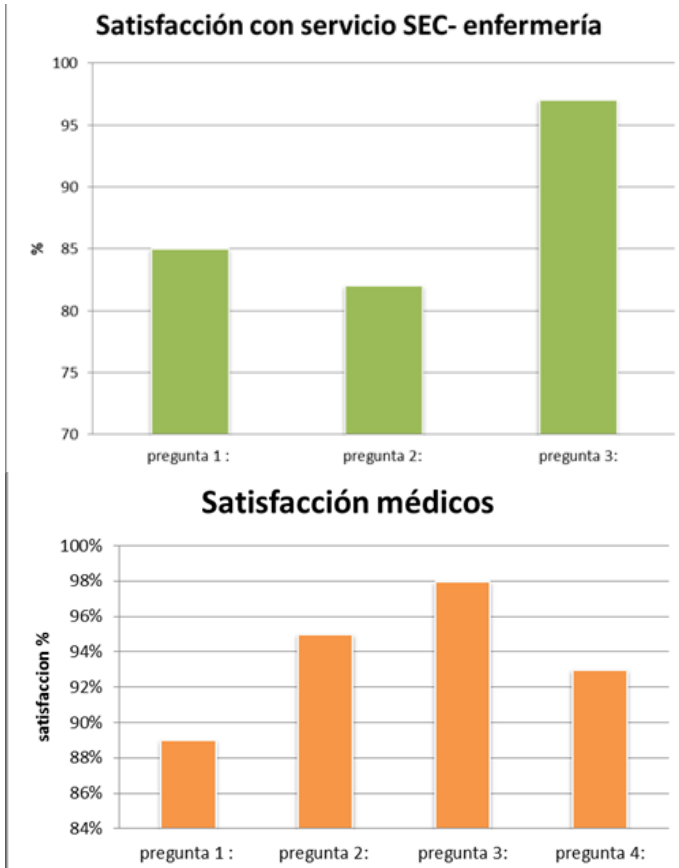
“Certificar valora y optimiza el desempeño de la institución, y conduce a una mejora continua”. Para ello, toda actividad se debe medir ya que si no se mide no se puede controlar; y si no se puede controlar, no se puede mejorar.

“La implementación de un sistema de gestión de calidad no implica no cometer errores, sino trabajar en la mejora continua para corregir y revertir los mismos”.



## Resultados

Se realizaron dos tipos de encuestas: una dirigida a enfermería y la otra dirigida a médicos, ya que no reciben ambos los mismos servicios/productos. (Fuente: última encuesta de satisfacción a clientes.)



**Resultado global 91% Meta establecida: 75 %**

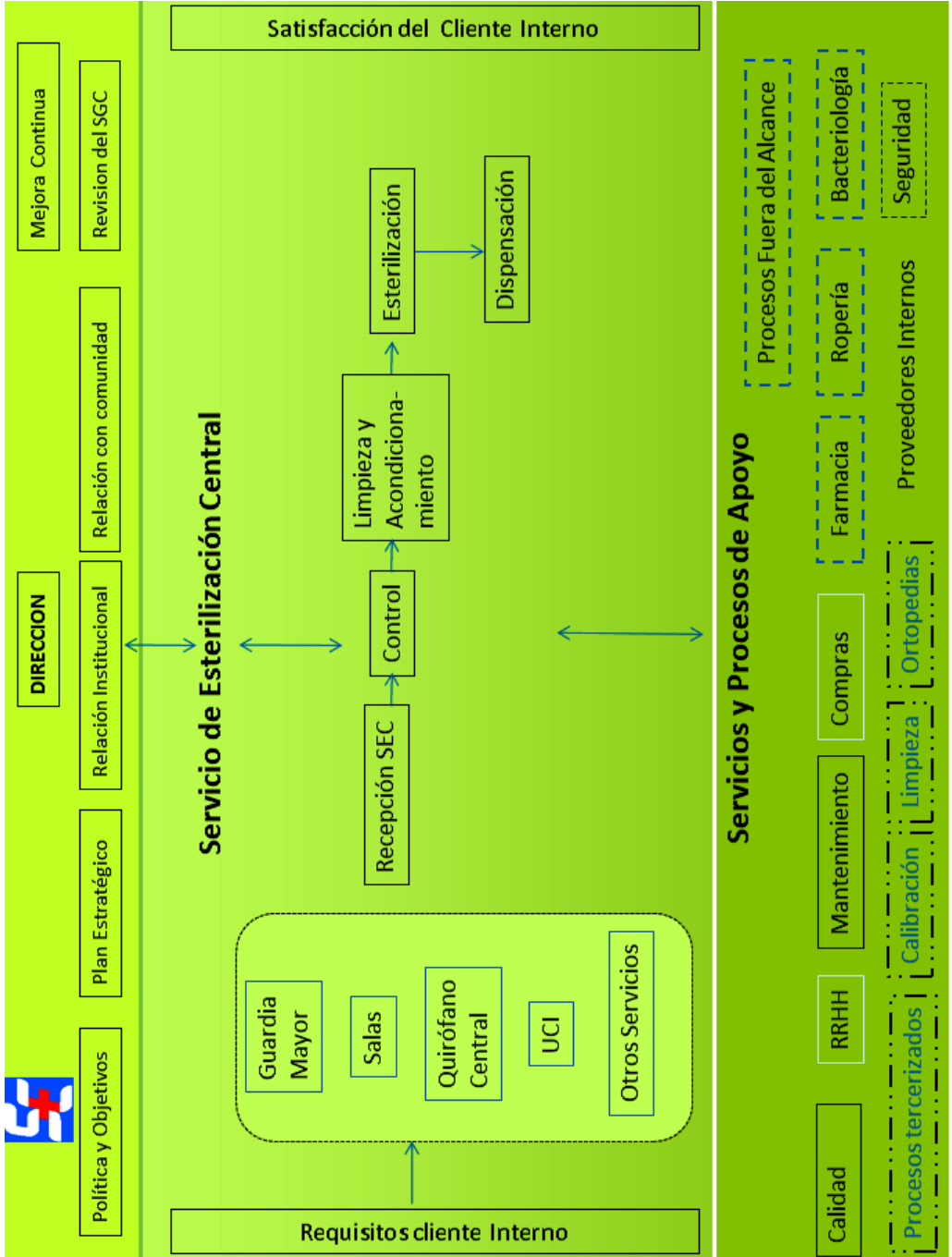


Gráfico extraído (sin modificaciones) de presentación "Servicio de esterilización central Hospital Ángel Cruz Padilla - SIPROSA", para el Precongreso Tucumán '15

## Eventos pasados



### 1° Jornada de Esterilización y Desinfección

*Viernes 27 de mayo -Salón OSDE, La Rioja*

*colegiofarmaceutico@yahoo.com*

*DESINFECCIÓN DE ALTO NIVEL - LIMPIEZA ECOLÓGICA DE SUPERFICIES - HOSPITAL MADRE Y EL NIÑO - HOSPITAL UNIVERSITARIO - CAPACITACIÓN EN ESTERILIZACIÓN*

## Eventos próximos

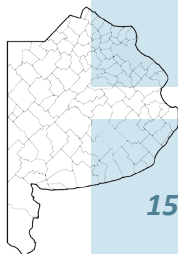
### 2° Jornada de Esterilización y Desinfección

*Jueves 21 y viernes 22 de julio - Facultad de Farmacia y*

*Bioquímica - UBA Aula magna - Junín 954- CABA*

*Costo de Inscripción: \$450 (anticipada) - \$500 General*

*Más información: [editorial@fudesa.org.ar](mailto:editorial@fudesa.org.ar)*



### 14° Feria Expomedical

*15° Jornadas de Capacitación - 28 a 30 de septiembre*

*Centro de Exposiciones Costa Salguero - CABA*

*Más información: [editorial@fudesa.org.ar](mailto:editorial@fudesa.org.ar)*

### 4° Congreso Argentino de Esterilización

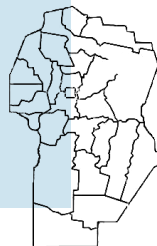
*Jueves 13 y viernes 14 de octubre*

*Hotel de la Cañada -Córdoba Capital*

*Costo de Inscripción anticipada: \$600 - \$800 General*

*\$500 socios de FUDESA - \$400 Estudiantes en general*

*Más información: [cordoba2016@fudesa.org.ar](mailto:cordoba2016@fudesa.org.ar)*





# *FUDESA informa*

## PAUTAS PARA AUTORES

### **PRESENTACIÓN**

Desde el inicio de su actividad, *FUDESA informa* busca ser un espacio de comunicación, que permita acrecentar, expresar y actualizar conocimientos, compartiendo opiniones y experiencias respecto a la práctica de la Esterilización de Productos Médicos. Es por eso que invitamos a Farmacéuticos Especialistas, Técnicos en Esterilización y, en general, a todos los profesionales del área, a colaborar con el envío de sus trabajos de investigación o de aplicación práctica. Luego de ser evaluados por el Comité convocado por FUDESA para tal fin, pasarán a formar parte de nuestro Banco de Artículos, para ser publicados oportunamente, de acuerdo a las temáticas de cada número. Los trabajos podrán ser enviados a la siguiente casilla y debiendo respetar las pautas que se indican a continuación: [fudesa@fudesa.org.ar](mailto:fudesa@fudesa.org.ar)

### **POLÍTICA EDITORIAL**

Los artículos convocados para ser publicados en la revista científica digital de *FUDESA informa*, se someten a la evaluación por parte de pares académicos externos nacionales, expertos en las temáticas.

Dicha evaluación se realiza al momento del envío del manuscrito a dos pares evaluadores, el proceso de pares implica que será de igual o mayor título académico. El par evaluador contará con un tiempo máximo de un mes para enviar su dictamen del manuscrito, en caso de cumplirse el tiempo estimado y no haber obtenido respuesta se cancelará el envío y se reenviará a otro par evaluador lo que implicará un nuevo tiempo para el proceso, no obstante cuando se recibe un dictamen positivo y uno negativo del mismo trabajo, se envía a un tercer par y según su evaluación se tomará una decisión editorial.

### **PROPIEDAD INTELECTUAL**

El (los) autor(es) al enviar su artículo a la revista, certifica que su manuscrito no ha sido presentado ni publicado en ninguna otra revista científica. Al enviar el artículo para evaluación, el (los) autor(es) acepta igualmente que para su publicación transferirá los derechos a la revista, el cual puede ser divulgado en versión impresa o electrónica. Para tal fin, se encuentra disponible el (Formulario de Cesión de Derechos), el cual debe ser enviado firmado por todos los autores, una vez sea aceptado el manuscrito para publicación, después del arbitraje.

### **DERECHOS DE AUTOR**

El contenido de los artículos publicados en las revistas es de exclusiva responsabilidad de los autores y no expresa necesariamente, el pensamiento del Comité Editorial y/o Científico de la revista. Los manuscritos podrán ser reproducidos por los lectores de forma total o parcial, citando la fuente registrada en los membretes bibliográficos de cada artículo.

### **CRITERIOS EDITORIALES**

Los artículos que sean susceptibles de publicación deberán tener en cuenta los siguientes criterios formales de presentación:

**Título:** Debe ser corto, específico, claro y pertinente (máx. 15 palabras). Se recomiendan subtítulos.

**Autor(es):** Puede ser individual o grupal. En este segundo caso, los autores deben aparecer según la importancia de su contribución. La totalidad de los nombres deben estar acompañados por un formato a pie de página al final de los mismos, informando: nombres completos, cargos académicos, cargo institucional actual, nombre completo de institución donde se desempeñan, dirección, teléfono y correo electrónico.

**Resumen:** Presentación sucinta del tema del artículo (entre 100 y 300 palabras), donde se describan estructuradamente la introducción, los objetivos, la metodología, los resultado y las conclusiones. Este aparte debe realizarse de una forma analítica y no descriptiva.

**Palabras Clave:** Definir 5 palabras clave que ayuden a la indexación cruzada del artículo. Son las palabras que describen el contenido del documento, escritas en estricto orden alfabético. Estos descriptores deben ser lo más estándar posible, para de esta forma garantizar las búsquedas en las bases e índices bibliográficos.

**Referencias Bibliográficas:** Estas no deben exceder las 10 referencias. Las citas de libros o revistas deben indicar: Nombre de Autor/es, Artículo del libro, Edición, Año y Lugar de publicación.

**Material Gráfico:** Las figuras e imágenes deben estar debidamente citadas. En el caso de las imágenes, deben tener una resolución de al menos 150 dpi (puntos por pulgada). En formato TIFF, y deben enviarse en un archivo por aparte.

## **PAUTAS DE REDACCIÓN**

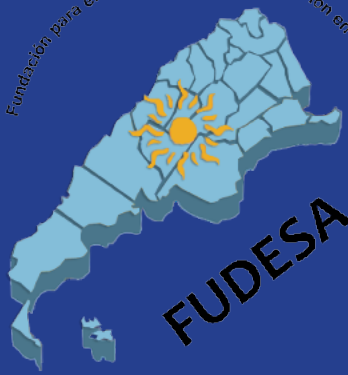
**Uso de Mayúscula:** El uso de mayúsculas iniciales o sostenidas debe restringirse a las estrictamente necesarias, según los criterios ortográficos que indiquen su uso solo en los casos más reconocidos por la normatividad de la Real Academia Española (como comienzo de escrito, de párrafo, de nombres propios y de siglas pero nunca de acrónimos) y para reducir también, en lo posible, las alteraciones tipográficas que ocasiona su uso indiscriminado.

**Siglas, Abreviaturas y Unidades de Medida:** No deben utilizarse siglas ni abreviaturas, excepto las de instituciones o programas cuyo nombre aparezca repetidamente en el texto; si se presenta esta situación, se debe dar a conocer el nombre completo la primera vez que se cita, seguido de las siglas correspondiente. Las unidades de medida serán las recomendadas por el Sistema Internacional de Unidades, y debe recordarse que estas no llevan plural ni punto final. En cualquier caso debe evitarse la invención exclusiva de siglas para identificar elementos muy particulares del tema del artículo.

## **REQUISITOS PARA LA PRESENTACIÓN DE ARTÍCULOS**

Los artículos, deben ser remitidos por parte del autor(es) en formato digital (Word) y ajustado a la estructura y condiciones de artículo de la presente convocatoria, junto con los siguientes anexos en formato Word (no PDF).

Fundación para el desarrollo de la Esterilización en la Argentina



**FUDESA**

[www.fudesa.org.ar](http://www.fudesa.org.ar)

*Fundación para el Desarrollo de la Esterilización en la Argentina*  
*FUDESA informa.* Año 2- Nro. 8- Mayo 2016  
Buenos Aires. ISSN: 2408-4220